

Welche Schulart ist die richtige?

---



---

# Informationsveranstaltung für die Erziehungsberechtigten zum Übertritt an die weiterführenden Schulen

# Welche Schulart ist die richtige?

---

## Was erwartet Sie heute Abend?

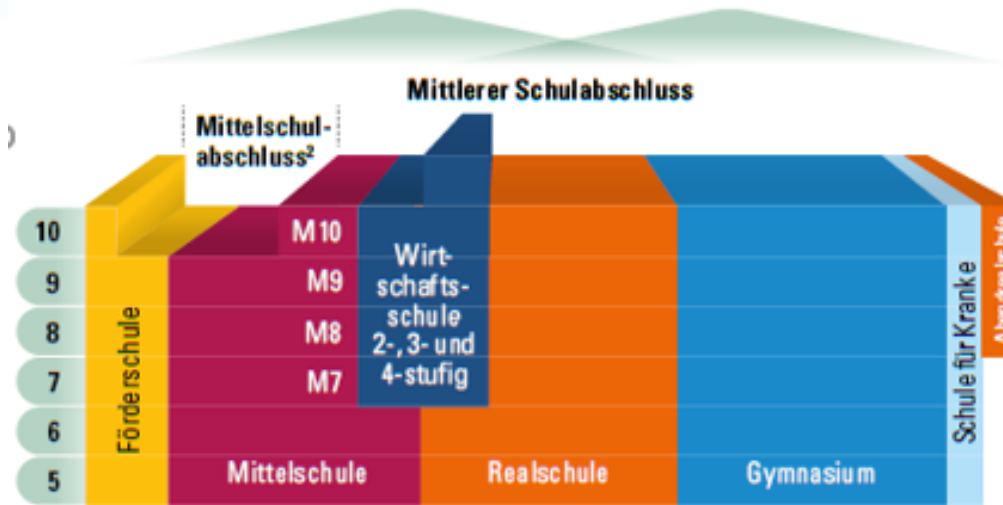
---



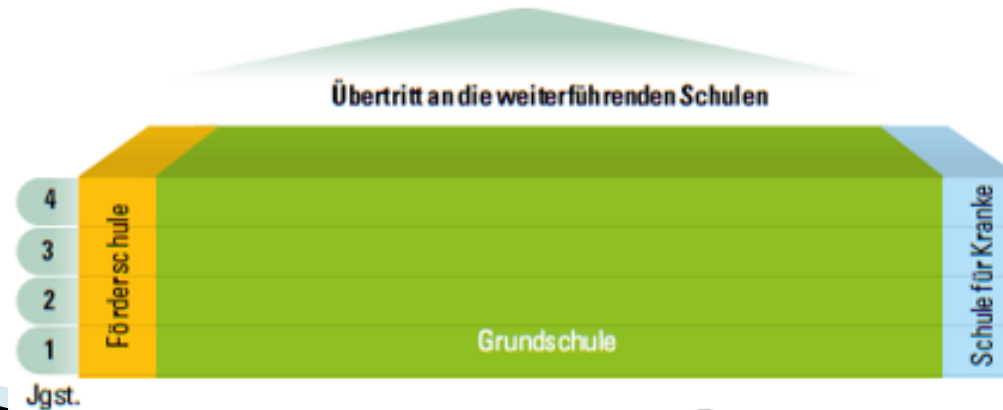
- Das gegliederte Schulwesen in Bayern (Kurzdarstellung)
- Übertrittsbedingungen im Schuljahr 2020 / 2021
- Vorstellung der einzelnen Schularten (exemplarisch!)
- Entscheidungshilfen
- Termine
- Raum für Ihre Fragen

# Welche Schulart ist die richtige?

## Das bayerische Schulsystem



Diese Schularten ermöglichen einen mittleren Schulabschluss.



Die Grundschule ist die erste und gemeinsame Schule.

# Welche Schulart ist die richtige?

---



## Anmerkung:

In der Grafik fehlt die Vorklasse der Wirtschaftsschule (6. Klasse).

Ab dem Halbjahr 20/21 sind in der 5. und 6. Jahrgangsstufe der Mittelschule M-Kurse zur Vorbereitung auf den M-Zug möglich.

# Welche Schulart ist die richtige?

## Das bayerische Schulsystem



Jetzt online planen:

» [www.meinbildungsweg.de](http://www.meinbildungsweg.de)



Diese Schularten ermöglichen einen Hochschulzugang.

# Welche Schulart ist die richtige?



## Übertrittszeugnis in der Jgst. 4

- Jahresfortgangsnoten in Deutsch, Mathematik, HSU
  - Gesamtdurchschnitt aus D, M und HSU
  - zusammenfassende Beurteilung zur Übertrittseignung
  
  - Ausgabe am ersten Unterrichtstag im Mai
- 03. Mai 2021**
- gilt nur für das folgende Schuljahr

Welche Schulart ist die richtige?

Übertrittsbedingungen



aus der 4. Klasse  
in die 5. Klasse **Gymnasium**

Gesamtdurchschnitt aus D, M, HSU  
**2,33** oder besser

Aufnahme ohne Probeunterricht

Welche Schulart ist die richtige?

Übertrittsbedingungen



in die 5. Klasse **Gymnasium**

**GSO § 2:**

Die Aufnahme setzt voraus, dass die Schülerin oder der Schüler am **30. September des Schuljahres** das **12. Lebensjahr noch nicht vollendet** hat; über Ausnahmen in besonderen Fällen entscheidet die Schulleiterin oder der Schulleiter.



Welche Schulart ist die richtige?

---

Übertrittsbedingungen

---

aus der 4. Klasse  
in die 5. Klasse **Realschule**

Gesamtdurchschnitt aus D, M, HSU  
**2,66** oder besser

Aufnahme ohne Probeunterricht

Welche Schulart ist die richtige?

## Übertrittsbedingungen

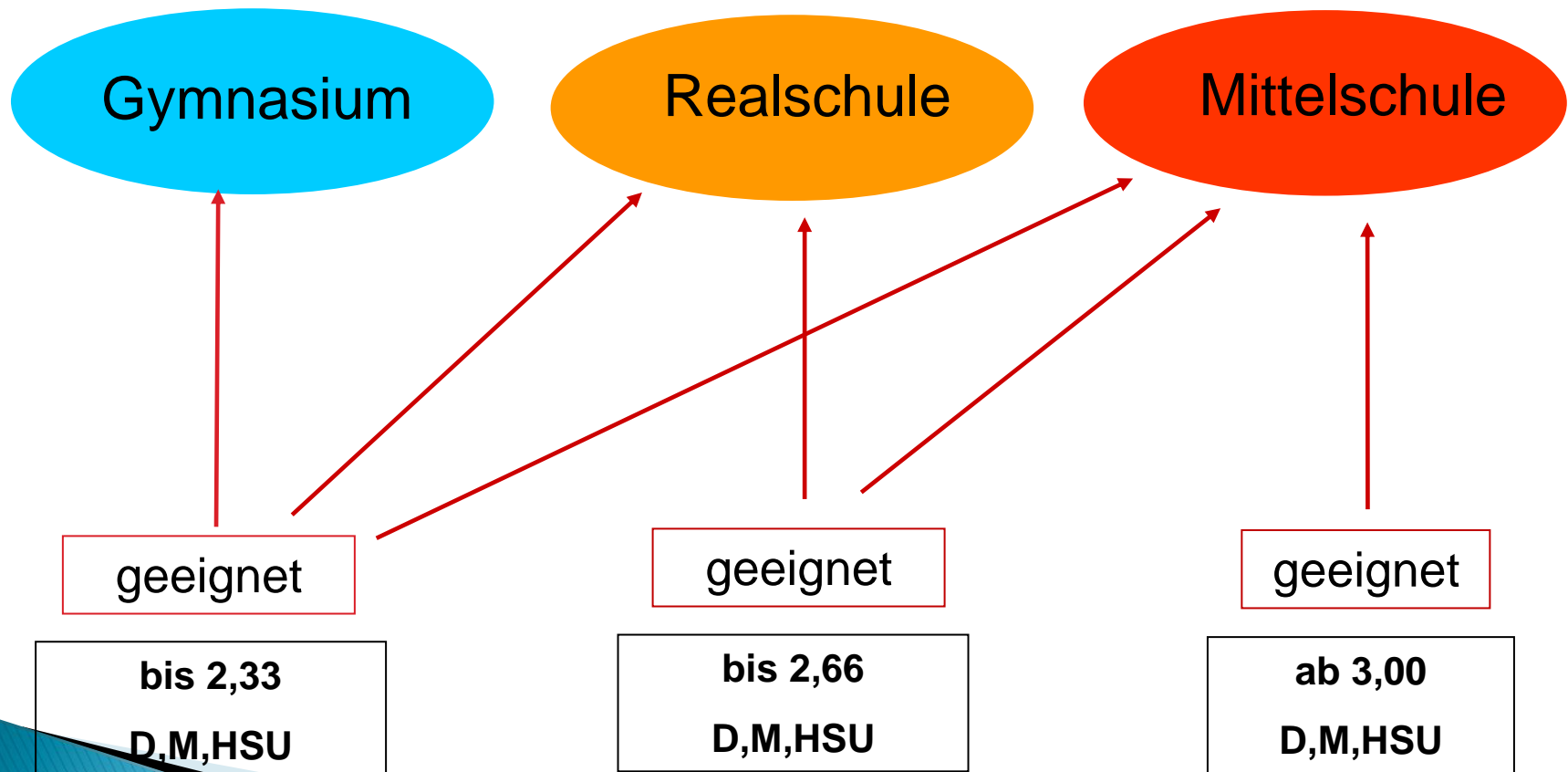
in die 5. Klasse Realschule

### RSO § 2:

Die Aufnahme setzt voraus, dass die Schülerin oder der Schüler das **12. Lebensjahr** am **30. September des Schuljahres** noch nicht vollendet hat; über Ausnahmen in besonderen Fällen entscheidet die Schulleiterin oder der Schulleiter.

# Welche Schulart ist die richtige?

## Übertrittsbedingungen von Jgst. 4 in Jgst. 5 im Überblick



# Welche Schulart ist die richtige?

## Probeunterricht



- in den Fächern **Deutsch** und **Mathematik**
- **mündliche** und **schriftliche** Leistungserhebungen
- schriftliche Leistungserhebungen
- **landesweit einheitlich**
- durchgeführt von Lehrkräften der weiterführenden Schulen; Dauer: **3 Tage**

Welche Schulart ist die richtige?

## Probeunterricht



- Probeunterricht ist bestanden, wenn in dem einen Fach mindestens die **Note 3** und in dem anderen Fach mindestens die **Note 4** erreicht wurde.
- Bei den **Noten 4 und 4** im Probeunterricht entscheiden die Erziehungsberechtigten.

# Welche Schulart ist die richtige?

## Termine



Anmeldung 5. Klasse Realschule oder Gymnasium:

10. – 14. Mai 2021

Probeunterricht Realschule oder Gymnasium:

18. – 20. Mai 2021

## Welche Schulart ist die richtige?

# Übertrittsbedingungen

### GrSO § 6 (6):

Schüler mit nichtdeutscher Muttersprache, können mit einem Notendurchschnitt von **3,33** an eine Realschule oder ein Gymnasium wechseln, wenn

1. die Aufnahme an eine deutsche Schule **nach** Jahrgangsstufe 1 erfolgte und
2. eine Jahresfortgangsnote im Fach Deutsch (nicht DaZ!) erteilt wurde und
3. die entsprechende Eignung dadurch festgestellt wurde, dass der Notendurchschnitt auf Grund von noch behebbaren Mängeln in der deutschen Sprache nicht erreicht wurde.

# Welche Schulart ist die richtige?

## Weitere Übertrittsbedingungen



von der 5. Klasse Mittelschule ins **Gymnasium**

von der <b>5. Klasse MS</b>	in die <b>5. Klasse Gym</b>	Jahreszeugnis D,M : Durchschnitt bis 2,0 uneingeschränkter Übertritt; bei Durchschnitt > 2,0 in Ausnahmen Härtefallregelung (über Lehrerkonferenz)
von der <b>5. Klasse MS</b>	in die <b>6. Klasse Gym</b>	Übertritt möglich nach bestandener Aufnahmeprüfung mit Probezeit



# Welche Schulart ist die richtige?

## Weitere Übertrittsbedingungen

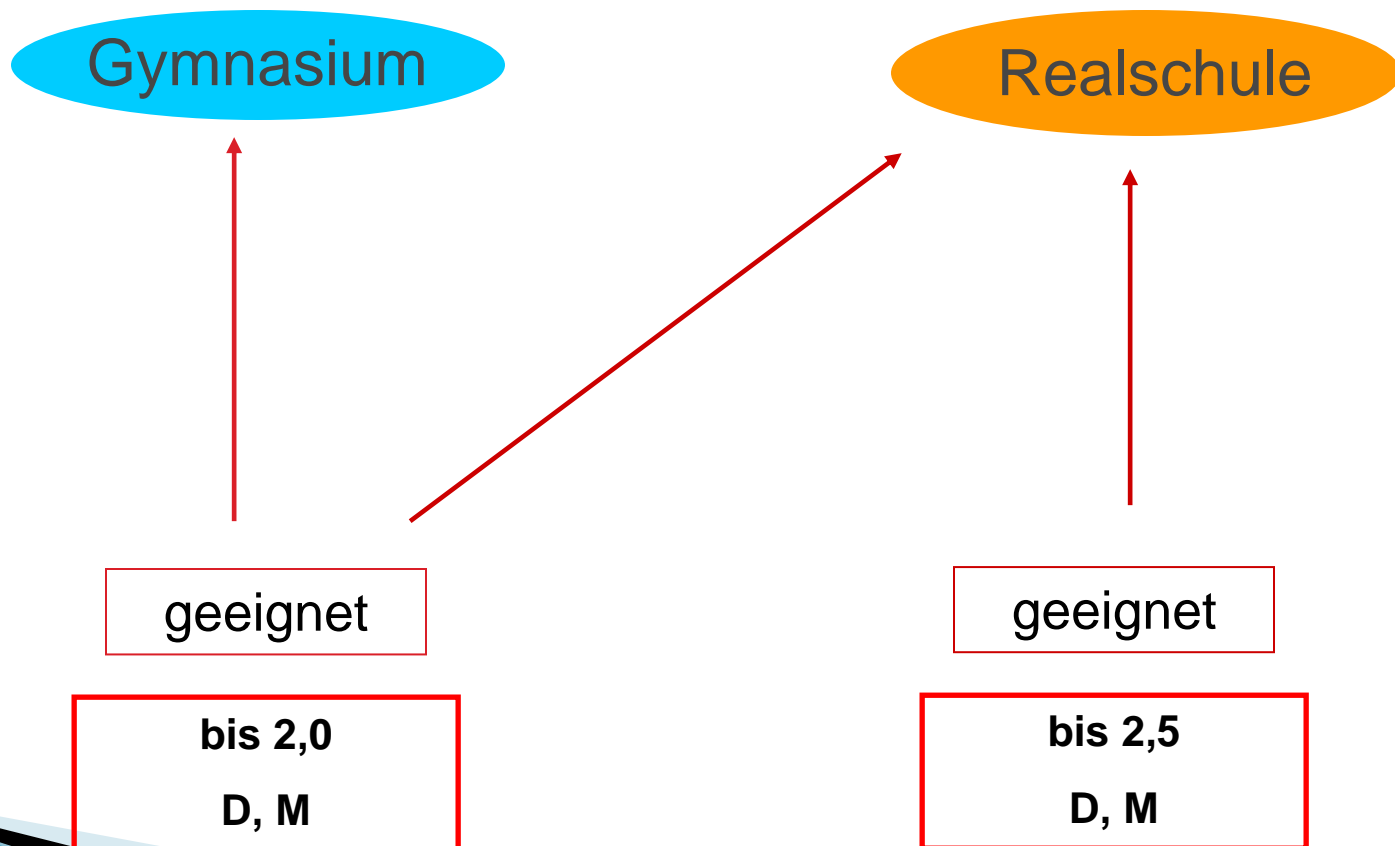


von der 5. Klasse Mittelschule in die **Realschule**

von der <b>5. Klasse</b> MS	in die <b>5. Klasse</b> RS	Jahreszeugnis D,M : Durchschnitt bis 2,5 uneingeschränkter Übertritt; bei Durchschnitt > 2,5 in Ausnahmen Härtefallregelung (über Lehrerkonferenz)
von der <b>5. Klasse</b> MS	in die <b>6. Klasse</b> RS	Jahreszeugnis D,M,E : Durchschnitt bis 2,0 Übertritt möglich nach Beratungsgespräch der Eltern; bei Durchschnitt > 2,0 Übertritt nach bestandener Aufnahmeprüfung mit Probezeit

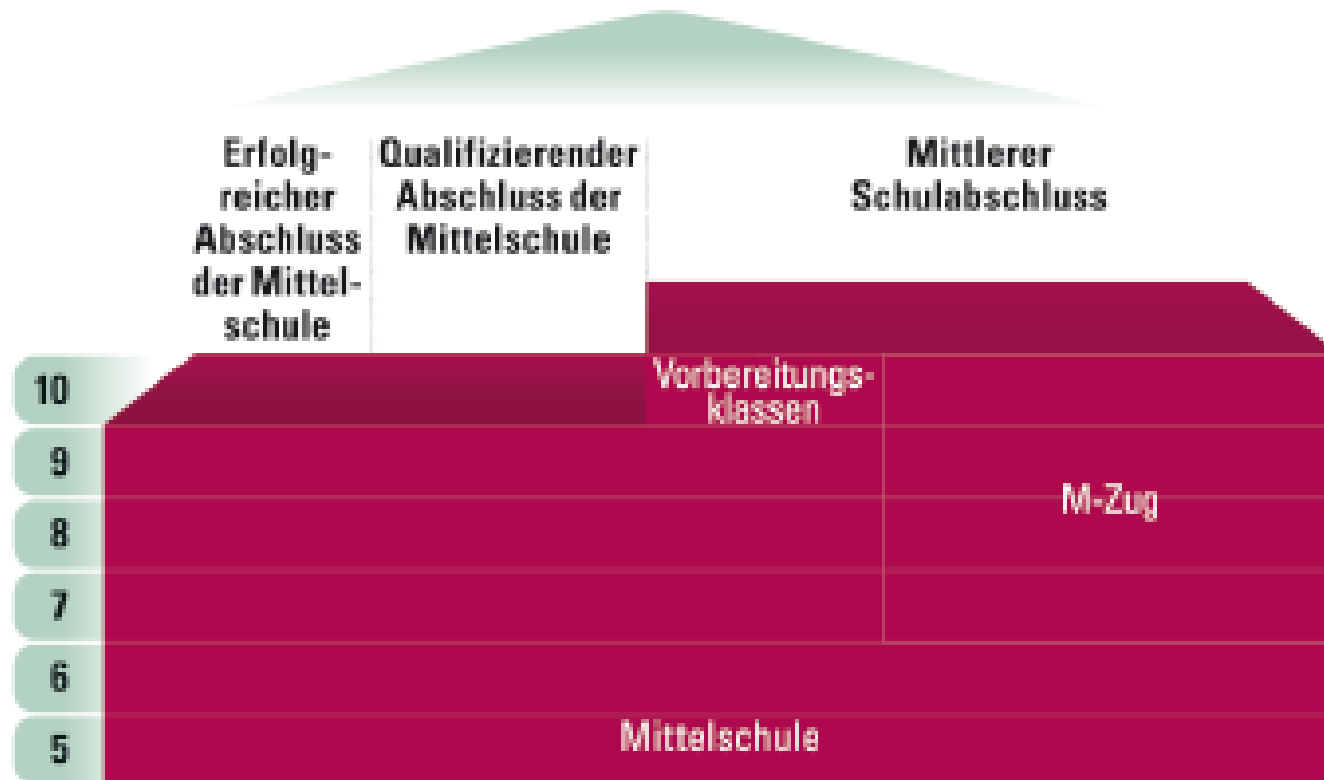
# Welche Schulart ist die richtige?

## Übertrittsbedingungen von Jgst. 5 in Jgst. 5 im Überblick



# Welche Schulart ist die richtige?

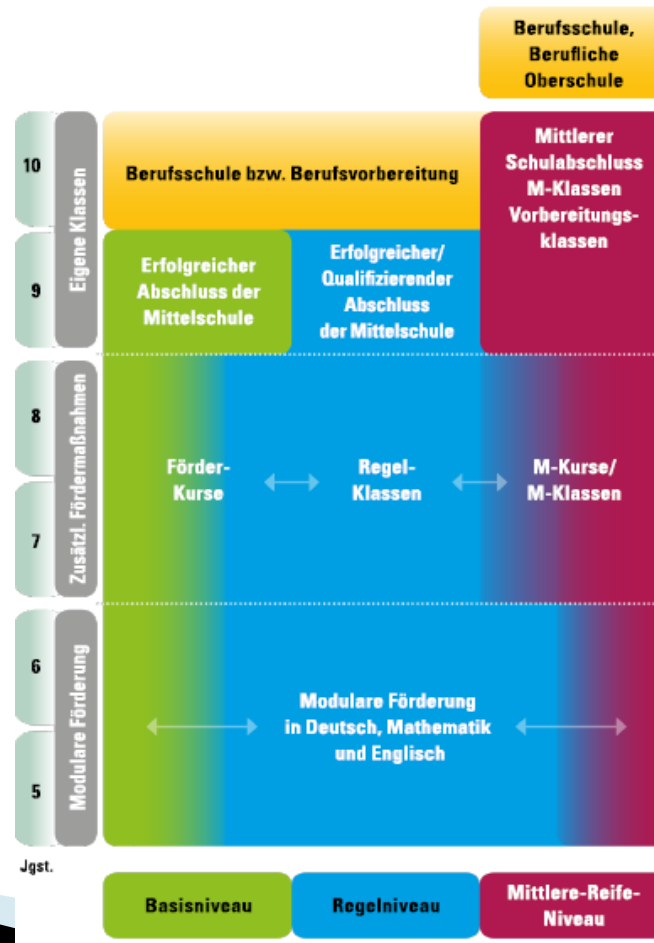
## Profil Mittelschule



# Welche Schulart ist die richtige?

## Profil Mittelschule

Der Weg der individuellen Förderung ermöglicht den Lehrkräften, auf die unterschiedlichen Begabungen der Schüler einzugehen.



# Welche Schulart ist die richtige?

## Profil Mittelschule



# Welche Schulart ist die richtige?

---

## Profil Mittelschule

---

- Jahrgangsstufen 5 mit 9 in den Regelklassen,  
im M-Zweig M 7 bis M 10,  
**ab Halbjahr 20/21 möglich: M5/M6-Kurse**  
Vorbereitungsklassen V1 und V2
- Vermittlung **grundlegender Allgemeinbildung**
- Klassenlehrerprinzip
- Modulare und individuelle Förderung ab Jgst. 5
- Einsatz von Förderlehrkräften und Sozialpädagogen
- Ganztagesschulangebot
- Übertritt Regelklasse → M-Zweig erstmals nach Jgst. 6,  
danach Übertritt in jeder nächsthöheren Jahrgangsstufe mit  
entsprechendem Notendurchschnitt möglich

# Welche Schulart ist die richtige?



## Profil Mittelschule

### Hinführung zur Ausbildungsreife

- Verstärkung der **beruflichen Orientierung** durch drei berufsorientierende Fächer:  
**Technik – Wirtschaft u. Kommunikation – Ernährung u. Soziales**
- Enge Kooperation mit Berufsschule, Betrieben und der Arbeitsagentur
- Eröffnet in Verbindung mit beruflichem Schulwesen Bildungswege, die bis zur Hochschulreife führen können
- Im **M-Zweig** Heranführen zum mittleren Schulabschluss auf dem Niveau der Wirtschaftsschule bzw. Realschule  
in D, M, E

# Welche Schulart ist die richtige?



## Übertrittsbedingungen

### von der Mittelschule in den M-Zweig

von der <b>6. Klasse</b>	in die <b>M 7</b>	Zwischenzeugnis oder Jahreszeugnis D, M, E : Durchschnitt bis 2,66 bei Durchschnitt > 2,66 Bestehen der Aufnahmeprüfung am Ende der Ferien; für die Gesamtnote nur noch Jahreszeugnis relevant
von der <b>7. Klasse</b>	in die <b>M 8</b>	Zwischenzeugnis oder Jahreszeugnis D, M, E : Durchschnitt bis 2,33 bei Durchschnitt > 2,33 Bestehen der Aufnahmeprüfung am Ende der Ferien; für die Gesamtnote nur noch Jahreszeugnis relevant
von der <b>8. Klasse</b>	in die <b>M 9</b>	Zwischenzeugnis oder Jahreszeugnis D, M, E : Durchschnitt bis 2,33 bei Durchschnitt > 2,33 Bestehen der Aufnahmeprüfung am Ende der Ferien; für die Gesamtnote nur noch Jahreszeugnis relevant
von der <b>9. Klasse</b>	in die <b>M 10</b>	im Qualifizierenden MS-Abschluss in den Fächern D, M, E Durchschnitt bis 2,33 bei Durchschnitt > 2,33 Bestehen der Aufnahmeprüfung zeitnah nach Erwerb des qualifizierenden MS-Abschlusses
von der <b>9. Klasse</b>	in die <b>V 1</b>	im Qualifizierenden MS-Abschluss Notendurchschnitt mind. 2,5 Bei Durchschnitt > 2,5 kann die Schulleitung in Abstimmung mit dem Staatlichen Schulamt über Ausnahmeregelungen entscheiden



# Welche Schulart ist die richtige?

## Profil Wirtschaftsschule



### Die Wirtschaftsschule ...

- vermittelt **Allgemeinbildung** und eine **vertiefte kaufmännische Grundbildung**
- führt in 5, 4, 3 oder 2 Jahren zu einem mittleren Schulabschluss in jeweils neu gebildeten Klassen
- bereitet mit berufsspezifischen Maßnahmen auf das Arbeitsleben vor
- schafft die Grundlagen für den Übergang an weiterführende Schulen (FOS/Gym.)

# Welche Schulart ist die richtige?

## Profil Wirtschaftsschule



### Allgemeinbildung an der Wirtschaftsschule:

Deutsch, Englisch, Mathematik, Geschichte/Sozialkunde,  
Mensch und Umwelt, Musik, Sport, Religion/Ethik

### Berufsbildung an der Wirtschaftsschule:

Übungsunternehmen  
Betriebswirtschaftliche Steuerung und Kontrolle  
Informationsverarbeitung  
Wirtschaftsgeografie  
Wahl-/Qualifizierungsfächer

# Welche Schulart ist die richtige?

## Profil Wirtschaftsschule



Die **Abschlussprüfung** erfolgt in den Fächern

- Deutsch
- Englisch
- Betriebswirtschaftliche Steuerung und Kontrolle (BSK)

sowie wahlweise in

- Mathe oder Übungsunternehmen

# Welche Schulart ist die richtige?

## Übertrittsbedingungen



### von der Mittelschule in die **Wirtschaftsschule**

(lt. WSO, ab 01.09.2020)

von der <b>5. Klasse MS</b>	in die <b>6. Vorklasse WS</b>	Zwischenzeugnis oder Jahreszeugnis Durchschnitt bis 2,66 aus D, M, E oder bestandener Probeunterricht Alter: max. 14 Jahre
Von der <b>6. Klasse MS</b>	in die <b>7. Klasse WS</b> (vierstufig; Eingangsstufe)	Zwischenzeugnis oder Jahreszeugnis Durchschnitt bis 2,66 aus D, M, E oder bestandene Aufnahmeprüfung in M-Klasse oder bestandener Probeunterricht Alter: max. 15 Jahre
von der <b>7. Klasse MS</b>	in die <b>8. Klasse WS</b> (dreistufig; Eingangsstufe)	Zwischenzeugnis oder Jahreszeugnis Durchschnitt bis 2,66 aus D, M, E oder bestandene Aufnahmeprüfung in M-Klasse oder bestandener Probeunterricht Alter: max. 16 Jahre
von der <b>7. Klasse MS</b> von der <b>8. Klasse MS</b>	in die <b>8. oder 9. Klasse WS</b>	Zwischenzeugnis oder Jahreszeugnis Durchschnitt bis 2,33 aus D, M, E oder bestandene Aufnahmeprüfung in M-Klasse oder bestandener Probeunterricht
von der <b>9. Klasse MS</b>	in die <b>10. Klasse WS</b> (zweistufig)	Qualifizierender MS-Abschluss oder erfolgreicher Abschluss der Mittelschule und Bestehen einer Probezeit

# Welche Schulart ist die richtige?

## Profil Realschule



### Die Realschule ...

- vermittelt ihren Schülerinnen und Schülern eine **erweiterte Allgemeinbildung**
- befähigt ihre Schülerinnen und Schüler durch Schwerpunktbildung in verschiedenen **Wahlpflichtfächergruppen** in berufs- und studienqualifizierende Bildungsgänge einzutreten
- unterstützt leistungsschwache Schülerinnen und Schüler durch **Ergänzungs- und Förderunterricht**
- bietet vielfältige Maßnahmen der **Berufsvorbereitung** an
- führt in der 9. Jahrgangsstufe eine Projektpräsentation durch
- ermöglicht ihren Schülerinnen und Schülern, ein vielfältiges Schulleben mitzugestalten

# Welche Schulart ist die richtige?



## Profil Realschule

Die Ausbildungsrichtungen der Realschule (ab Jahrgangsstufe 7)

<p>Wahlpflicht- fächergruppe I mathematisch- naturwissen- schaftlich</p>	<p>Wahlpflicht- fächergruppe II wirtschaftlich/ kaufmännisch</p>	<p>Wahlpflicht- fächergruppe III a fremdsprachlich (Französisch)</p>	<p>Wahlpflicht- fächergruppe III b musisch-gestalterisch, hauswirtschaftlich, sozial</p>
<p><b>Prüfungsfächer</b> D, E, M I, Ph</p>	<p><b>Prüfungsfächer</b> D, E, M II, BwR</p>	<p><b>Prüfungsfächer</b> D, E, M II, F</p>	<p><b>Prüfungsfächer</b> D, E, M II, Profilfach</p>
<p><b>Profilfächer</b> M I, Ph, Ch</p>	<p><b>Profilfächer</b> BwR, WiR</p>	<p><b>Profilfächer</b> F, BwR</p>	<p><b>Profilfach</b> Kunsterziehung <u>oder</u> Werken <u>oder</u> Ernährung/Gesundheit <u>oder</u> Sozialwesen</p>

# Welche Schulart ist die richtige?

## Profil Gymnasium



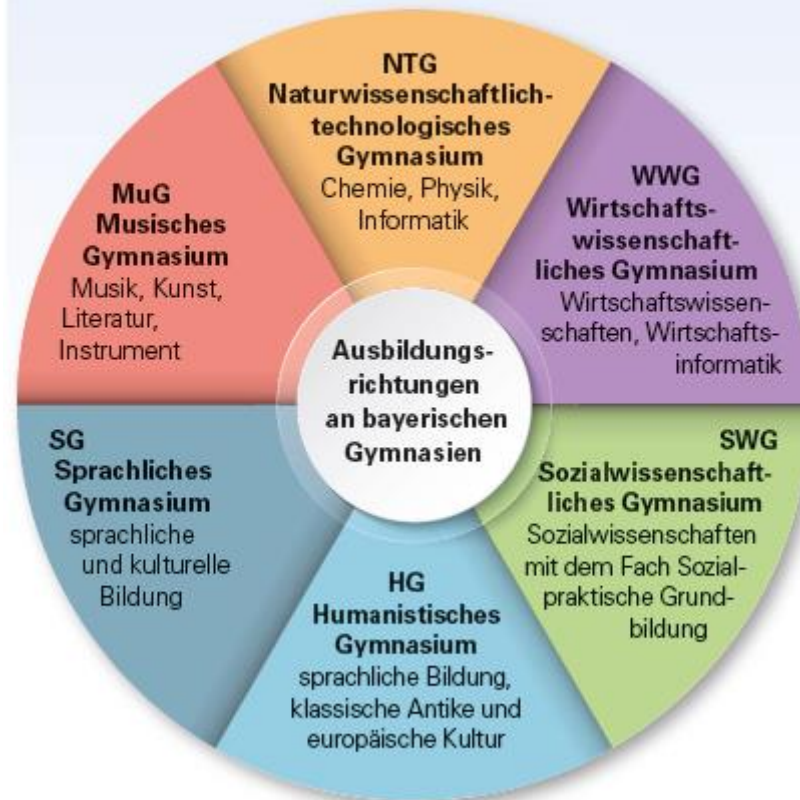
### Die bayerischen Gymnasien...

- vermitteln eine **breite und vertiefte Allgemeinbildung**
- fördern das fächerübergreifende, abstrakte und problemlösende Denken
- legen eine gute Grundlage für lebenslanges Lernen
- bereiten in der Regel auf ein **Hochschulstudium** vor
- schaffen aber auch gute Voraussetzungen für eine **Berufsausbildung**
- bieten neben dem breiten, für alle Ausbildungsrichtungen verbindlichen Fächerprogramm **in der Mittelstufe Schwerpunktsetzungen** an
- verlangen/ermöglichen das Erlernen von **mindestens 2 Fremdsprachen**
- vertiefen im neuen G9 die **MINT-Fächer** und die **politische Bildung**
- fördern besonders auch hochbegabte SchülerInnen

# Welche Schulart ist die richtige?

## Profil Gymnasium - Ausbildungsrichtungen

Die verschiedenen **Ausbildungsrichtungen** setzen v. a. in den Jahrgangsstufen 8 bis 11 je nach Angebot vor Ort folgende Schwerpunkte:





# Welche Schulart ist die richtige?



## Profil Gymnasium - Ausbildungsrichtungen

Mit den Ausbildungsrichtungen sind bestimmte Abfolgen von Fremdsprachen verbunden:

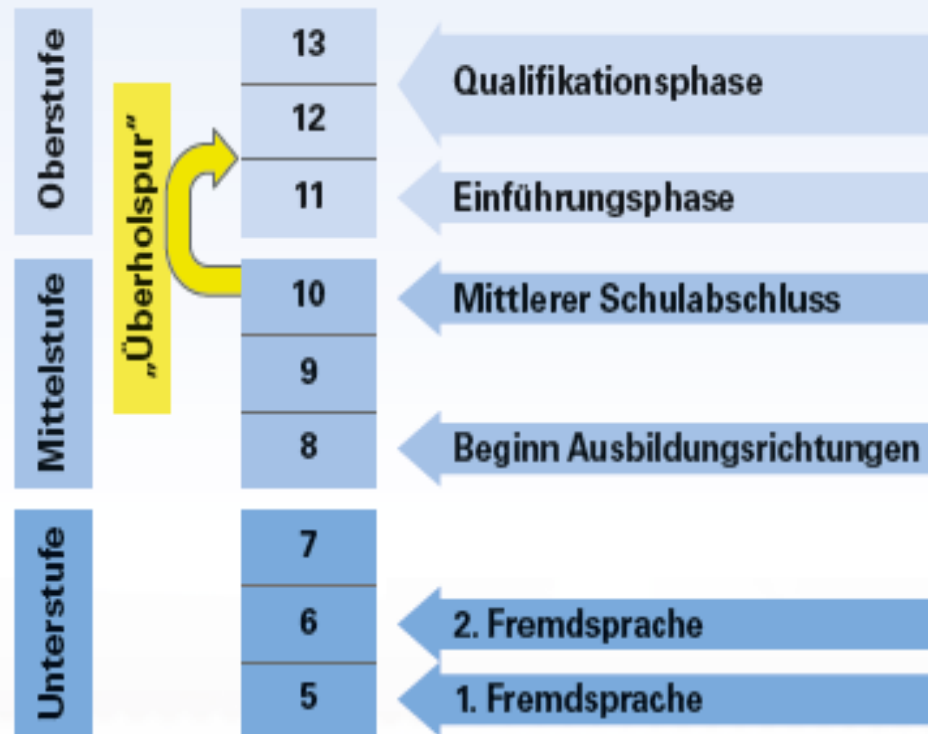
<b>NTG</b> <b>WWG</b> <b>SWG</b>	<b>Englisch – Latein</b> oder <b>Latein – Englisch</b> oder <b>Englisch – Französisch</b> oder <b>Französisch – Englisch</b> (je nach Angebot vor Ort)
<b>SG</b>	<b>Englisch – Latein</b> oder <b>Latein – Englisch</b> (an einigen Schulen auch <b>Englisch – Französisch</b> oder <b>Französisch-Englisch</b> ), dann <b>Französisch</b> oder <b>Italienisch</b> oder <b>Spanisch</b> oder <b>Russisch</b> oder <b>Chinesisch</b> (je nach Angebot vor Ort)
<b>HG</b>	<b>Latein – Englisch</b> oder <b>Englisch – Latein</b> , dann <b>Griechisch</b>
<b>MuG</b>	<b>Latein – Englisch</b> oder <b>Englisch – Latein</b>

# Welche Schulart ist die richtige?

## Profil Gymnasium

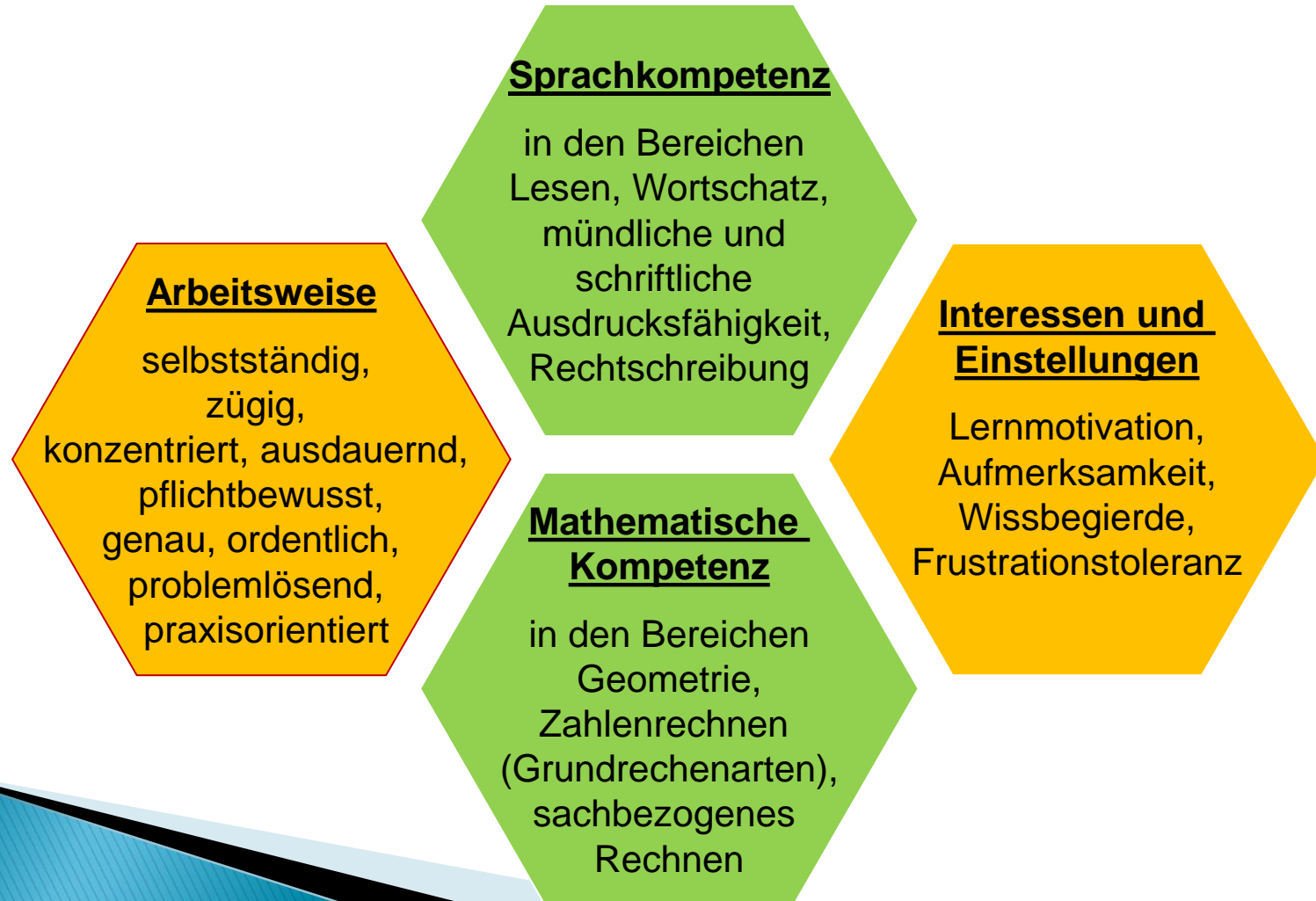


### Das Gymnasium im Überblick



# Welche Schulart ist die richtige?

## Entscheidungshilfen - Kompetenzen



**Welche Schulart ist die richtige?**



**Entscheidungshilfen - Schülerpersönlichkeit**

**Bewusstsein für  
eigene Stärken und  
Schwächen**

**Erfolgsorientierung  
und  
Wille zum Gelingen**

**Selbstbewusstsein**

**Anerkennung  
eigener Grenzen**

**Vertrauen in die  
eigenen Fähigkeiten**

# Welche Schulart ist die richtige?



## Entscheidungshilfen - Schülerpersönlichkeit

**optimistische  
Einstellung**

**Misserfolge  
„wegstecken“  
können**

**Bewältigung neuer  
Anforderungen**

**sich selbst  
helfen können**

**zu den Anforderungen  
passende Fähigkeiten  
haben**

# Welche Schulart ist die richtige?



## Schülerpersönlichkeit, Kompetenzen und Anforderungen



# Welche Schulart ist die richtige?

---

## Beratungsangebote

---

- Klassenlehrkraft
- Schulleitung
- Beratungslehrkraft (auch der weiterführenden Schulen)
- Schulpsychologe
- Staatliche Schulberatungsstelle
- außerschulische Beratungsstellen
- [www.km.bayern.de/eltern/schularten](http://www.km.bayern.de/eltern/schularten)

# Welche Schulart ist die richtige?

---

## Beratungsangebote

---



Bei weiterführenden Fragen wenden Sie sich bitte per Mail an:

Sabine Aumer - Beratungslehrkraft der Grundschule Feucht

Mail: [sabine.aumer@schulen-nl.de](mailto:sabine.aumer@schulen-nl.de)

Inka-Valena Müller - Beratungslehrkraft der Mittelschule Feucht

Mail: [inka.mueller@schulen-nl.de](mailto:inka.mueller@schulen-nl.de)

Ina Hammerbacher – Beratungslehrkraft der Staatlichen Realschule Feucht

Mail: [I.Hammerbacher@rs-feucht.de](mailto:I.Hammerbacher@rs-feucht.de)

Karin Hellmich – Beratungslehrkraft des Leibniz-Gymnasiums Altdorf

Mail: [schulberatung@leibniz-gymnasium-altdorf.de](mailto:schulberatung@leibniz-gymnasium-altdorf.de)

Thomas Bauer – Beratungslehrkraft der Städtischen und Staatlichen Wirtschaftsschule Nürnberg

Mail: [thomas.bauer@schulen.nuernberg.de](mailto:thomas.bauer@schulen.nuernberg.de)



**Welche Schulart ist die richtige?**

---



**„Viele Wege führen  
zum Ziel.“**

**Wir wünschen Ihnen  
die richtige  
Entscheidung  
zum Wohle Ihres Kindes!**

Welche Schulart ist die richtige?



*Vielen Dank*

*für Ihre Aufmerksamkeit*